

Sistema Estatal de Evaluación
Estado Analítico de Ingresos
Sistema para el Desarrollo Integral de la Familia Del Estado de Sonora
Del 01 al 29 de Febrero de 2016
(PESOS)

ECA-II-08

INFORME MENSUAL: FEBRERO DE 2016

Rubros de los Ingresos	Ingresos Estimado Original Anual (1)	Ampliaciones y Reducciones (+ ó -) (2)	Ingresos Modificado Anual (3= 1 +2)	Ingresos Devengado Anual (4)	Ingresos Recaudado Anual (5)	Ingresos Devengado Mensual (6)	Ingresos Recaudado Mensual (7)	Variación Vs Original (8= 5 - 1)	% de Avance Anual (9= 5/1)
Saldo Inicial Caja y Bancos					21,444,951.00				
1 Impuestos									
2 Cuotas y Aportaciones de Seguridad Social									
3 Contribuciones de Mejoras									
4 Derechos									
5 Productos Corriente Capital									
6 Aprovechamientos Corriente Capital									
7 Ingresos por Ventas de Bienes y Servicios	11,600,430.00	0.00	11,600,430.00	1,192,737.00	935,719.00	644,928.00	516,102.00	-10,664,711.00	8.07%
8 Participaciones y Aportaciones	80,461,417.00		80,461,417.00	13,358,386.00	0.00	6,679,193.00	0.00	-80,461,417.00	0.00%
9 Transferencias, Asignaciones, Subsidios y Otras Ayudas FEDERALES	164,568,968.00	0.00	164,568,968.00	25,692,548.00	12,846,274.00	12,846,274.00	0.00	-151,722,694.00	7.81%
Transferencias, Asignaciones, Subsidios y Otras Ayudas ESTATALES	283,502,079.00	2,862,156.00	286,364,236.00	43,848,946.00	21,580,319.00	21,833,733.00	7,784,790.00	-261,921,760.00	7.61%
10 Ingresos Derivados de Financiamientos				27,950.00	27,950.00	22,008.00	22,008.00	27,950.00	0.00%
Total	540,132,894.00	2,862,156.00	542,995,051.00	84,120,567.00	35,390,262.00	42,026,136.00	8,322,900.00	-504,742,632.00	23.48%
						Ingresos Excedentes 1			


Rubros de los Ingresos	Ingresos Estimado Original Anual (1)	Ampliaciones y Reducciones (+ ó -) (2)	Ingresos Modificado Anual (3= 1 +2)	Ingresos Devengado Anual (4)	Ingresos Recaudado Anual (5)	Ingresos Devengado Mensual (6)	Ingresos Recaudado Mensual (7)	Variación Vs Original (8= 5 - 1)	% de Avance Anual (9= 5/1)
Ingresos del Gobierno									
Impuesto									
Contribuciones de Mejoras									
Derechos									
Productos									
Corriente									
Capital									
Aprovechamientos									
Corriente									
Capital									
Participaciones y Aportaciones	80,461,417.00		80,461,417.00	13,358,386.00	0.00	6,679,193.00	0.00	-80,461,417.00	0.00%
Transferencias, Asignaciones, Subsidios y Otras Ayudas									
Ingresos de Organismos y Empresas									
Cuotas y aportaciones de Seguridad Social									
Ingresos por ventas de Bienes y Servicios	11,600,430.00	0.00	11,600,430.00	1,192,737.00	935,719.00	644,928.00	516,102.00	-10,664,711.00	8.07%
Transferencias, Asignaciones, Subsidios y Otras Ayudas, FEDERALES	164,568,968.00	0.00	164,568,968.00	25,692,548.00	12,846,274.00	12,846,274.00	0.00	-151,722,694.00	7.81%
Transferencias, Asignaciones, Subsidios y Otras Ayudas, ESTATALES	283,502,079.00	2,862,156.00	286,364,236.00	43,848,946.00	21,580,319.00	21,833,733.00	7,784,790.00	-261,921,760.00	7.61%
Ingresos derivados de Financiamiento									
Ingresos Derivados de Financiamientos				27,950.00	27,950.00	22,008.00	22,008.00	27,950.00	0.00%
Total	540,132,894.00	2,862,156.00	542,995,051.00	84,120,567.00	35,390,262.00	42,026,136.00	8,322,900.00	-504,742,632.00	23.48%
					Ingresos Excedentes 1				


Bajo Protesta de decir verdad declaramos que los estados financieros y sus notas, son razonablemente correctos y son responsabilidad del emisor.


1 Los Ingresos Excedentes se presentan para efectos de cumplimiento de la Ley de Ingresos del Estado y Ley de Contabilidad Gubernamental.

El importe reflejado siempre debe ser mayor a cero. Nunca en rojo.

El saldo Inicial de Caja y Bancos es informativo, No SE SUMA EN EL TOTAL.


C.P. ANA LUISA LEOS SELDNER
Contadora General


LIC. JOSÉ AGUSTÍN PACHECO TAPIA
Director de Planeación y Finanzas


LIC. LUIS CARLOS SOTO GUTIERREZ
Coordinador General de Administración


LIC. KARINA TERESITA ZARATE FÉLIX
Directora General