

SISTEMA PARA EL DESARROLLO INTEGRAL DE LA FAMILIA DEL ESTADO DE SONORA

Del 01 al 30 de Septiembre de 2016

(PESOS)

INFORME : TERCER TRIMESTRE DE 2016

Rubros de los Ingresos	Ingresos Estimado Original Anual (1)	Ampliaciones y Reducciones (+ ó -) (2)	Ingresos Modificado Anual (3= 1 +2)	Ingresos Devengado Acumulado (4)	Ingresos Recaudado Acumulado (5)	Diferencia (8= 5 - 1)
1 Impuestos						
2 Cuotas y Aportaciones de Seguridad Social						
3 Contribuciones de Mejoras						
4 Derechos						
5 Productos						
Corriente						
Capital						
6 Aprovechamientos						
Corriente						
Capital						
7 Ingresos por Ventas de Bienes y Servicios	11.600.430		11.600.430	9.865.739	8.545.364	3.055.066
8 Participaciones y Aportaciones	80.461.417		80.461.417	60.430.179	25.216.614	55.244.803
9 Transferencias, Asignaciones, Subsidios y Otras Ayudas FEDERALES	164.568.968	5.789.965	170.358.933	121.406.608	121.406.607	43.162.361
Transferencias, Asignaciones, Subsidios y Otras Ayudas ESTATALES (1)	283.502.079	51.665.453	335.167.532	254.532.208	283.237.745	264.334
10 Ingresos Derivados de Financiamientos		3.861.098	3.861.098	35.724.359	33.099.598	33.099.598
Total	540.132.894	61.316.516	601.449.410	481.959.092	471.505.927	68.626.967
					Ingresos Excedentes 1	


Rubros de los Ingresos	Ingresos Estimado Original Anual (1)	Ampliaciones y Reducciones (+ ó -) (2)	Ingresos Modificado Anual (3= 1 +2)	Ingresos Devengado Anual (4)	Ingresos Recaudado Anual (5)	Variación Vs Original (8= 5 - 1)
Ingresos del Gobierno						
Impuesto						
Contribuciones de Mejoras						
Derechos						
Productos						
Corriente						
Capital						
Aprovechamientos						
Corriente						
Capital						
Participaciones y Aportaciones	80.461.417		80.461.417	60.430.179	25.216.614	55.244.803
Transferencias, Asignaciones, Subsidios y Otras Ayudas						
Ingresos de Organismos y Empresas						
Cuotas y aportaciones de Seguridad Social						
Ingresos por ventas de Bienes y Servicios	11.600.430		11.600.430	9.865.739	8.545.364	3.055.066
Transferencias, Asignaciones, Subsidios y Otras Ayudas, FEDERALES	164.568.968	5.789.965	170.358.933	121.406.608	121.406.607	43.162.361
Transferencias, Asignaciones, Subsidios y Otras Ayudas, ESTATALES	283.502.079	51.665.453	335.167.532	254.532.208	283.237.745	264.334
Ingresos derivados de Financiamiento						
Ingresos Derivados de Financiamientos		3.861.098	3.861.098	35.724.359	33.099.598	33.099.598
Total	540.132.894	61.316.516	601.449.410	481.959.092	471.505.927	68.626.967
					Ingresos Excedentes 1	


¹ Los Ingresos Excedentes se presentan para efectos de cumplimiento de la Ley de Ingresos del Estado y Ley de Contabilidad Gubernamental.

El importe reflejado siempre debe ser mayor a cero. Nunca en rojo.


Hoja 2 de 2

"Bajo Protesta de decir verdad declaramos que los estados financieros y sus notas, son razonablemente correctos y son responsabilidad del emisor".


C.P. ANA LUISA LEOS SELDNER
Contadora General


LIC. LUIS CARLOS SOTO GUTIERREZ
Coordinador General de Administración


LIC. JOSE AGUSTIN PACHECO TAPIA
Director de Planeación y Finanzas


LIC. KARINA TERESITA ZARATE FÉLIX
Directora General