



FONDO ESTATAL DE SOLIDARIDAD
ECA-I-01-A ESTADO DE ACTIVIDADES
DEL 1 DE NOVIEMBRE AL 30 DE NOVIEMBRE DE 2015

INGRESOS	2015	2014
Ingresos de Gestión		
Ingresos por Venta de Bienes y Servicios	0	0
Ingresos de Operación de Entidades no financieras	0	0
Productos de Tipo Corriente		
Otros Productos que Generan Ingresos Corrientes	0	0
Participaciones, Aportaciones, Transferencias, Asignaciones, Subsidios y Otras Ayudas	1,875,060	2,433,747
Participaciones y Aportaciones		
Convenios	0	0
Transferencias, Asignaciones, Subsidios y Otras Ayudas		
Transferencias al Resto del Sector Público	0	0
Subsidios y Subvenciones	1,875,060	2,433,747
Ayudas Sociales	0	0
Otros Ingresos	0	0
Otros Ingresos		
Otros Ingresos de Ejercicios Anteriores	0	0
Diferencias de cambio positiva en "efectivo o equivalentes"	0	0
Otros Ingresos Varios	0	0
TOTAL DE INGRESOS	1,875,060	2,433,747
GASTOS		
Gastos de Funcionamiento	35	1,452
Servicios Personales	0	0
Materiales y Suministros	0	0
Servicios Generales	35	1,452
Transferencias, Asignaciones, Subsidios y Otras Ayudas	0	0
Otros Gastos y Pérdidas Extraordinarias	144,035	(99,318)
Depreciación de Bienes Inmuebles	0	0
Depreciación de Bienes Muebles	0	51,497
Variación de Inventarios de Mercancías para Reventa	0	0
Otros Gastos Varios	144,035	(150,815)
Otras Pérdidas	0	0
TOTAL DE GASTOS Y OTRAS PERDIDAS	144,070	(97,866)
Ahorro/Desahorro Neto del Ejercicio	1,730,990	2,531,612

C.P. ALMA GUADALUPE SANCHEZ BRICEÑO
 Contadora General

LIC. LUIS CARLOS SOTO GUTIERREZ
 Coordinador General de Administración


LIC. JOSÉ AGUSTÍN PACHECO TAPIA
 Director de Planeación y Finanzas

LIC. KARINA TERESITA ZARATE FELIX
 Directora General



FONDO ESTATAL DE SOLIDARIDAD
ECA-I-01-A ESTADO DE ACTIVIDADES GOBIERNO DEL ESTADO
DEL 1 DE NOVIEMBRE AL 30 DE NOVIEMBRE DE 2015

INGRESOS	2015	2014
<i>Ingresos de Gestión</i>	0	0
Ingresos por Venta de Bienes y Servicios		
Ingresos de Operación de Entidades no financieras	0	0
Productos de Tipo Corriente		
Otros Productos que Generan Ingresos Corrientes	0	0
<i>Participaciones, Aportaciones, Transferencias, Asignaciones, Subsidios y Otras Ayudas</i>	1,875,060	2,433,747
Participaciones y Aportaciones		
Convenios	0	0
Transferencias, Asignaciones, Subsidios y Otras Ayudas		
Transferencias al Resto del Sector Público	0	0
Subsidios y Subvenciones	1,875,060	2,433,747
Ayudas Sociales	0	0
<i>Otros Ingresos</i>	0	0
Otros Ingresos		
Otros Ingresos de Ejercicios Anteriores	0	0
Diferencias de cambio positiva en "efectivo o equivalentes"	0	0
Otros Ingresos Varios	0	0
TOTAL DE INGRESOS	1,875,060	2,433,747
GASTOS		
<i>Gastos de Funcionamiento</i>	35	1,452
Servicios Personales	0	0
Materiales y Suministros	0	0
Servicios Generales	35	1,452
Transferencias, Asignaciones, Subsidios y Otras Ayudas	0	0
<i>Otros Gastos y Pérdidas Extraordinarias</i>	0	0
Depreciación de Bienes Inmuebles	0	0
Depreciación de Bienes Muebles	0	0
Variación de Inventarios de Mercancías para Reventa	0	0
Otros Gastos Varios	0	0
Otras Pérdidas	0	0
TOTAL DE GASTOS Y OTRAS PERDIDAS	35	1,452
Ahorro/Desahorro Neto del Ejercicio	1,875,025	2,432,294


C.P. ALMA GUADALUPE SANCHEZ BRICEÑO
Contadora General


LIC. LUIS CARLOS SOTO GUTIERREZ
Coordinador General de Administración



LIC. JOSÉ AGUSTÍN PACHECO TAPIA
Director de Planeación y Finanzas



LIC. KARINA TERESITA ZARATE FELIX
Directora General



FONDO ESTATAL DE SOLIDARIDAD
ECA-I-01-A ESTADO DE ACTIVIDADES OTROS INGRESOS Y OTROS GASTOS
DEL 1 DE NOVIEMBRE AL 30 DE NOVIEMBRE DE 2015

INGRESOS	2015	2014
Ingresos de Gestión	0	0
Ingresos por Venta de Bienes y Servicios		
Ingresos de Operación de Entidades no financieras	0	0
Productos de Tipo Corriente		
Otros Productos que Generan Ingresos Corrientes	0	0
Participaciones, Aportaciones, Transferencias, Asignaciones, Subsidios y Otras Ayudas	0	0
Participaciones y Aportaciones		
Convenios	0	0
Transferencias, Asignaciones, Subsidios y Otras Ayudas		
Transferencias al Resto del Sector Público	0	0
Subsidios y Subvenciones	0	0
Ayudas Sociales	0	0
Otros Ingresos	0	0
Otros Ingresos		
Otros Ingresos de Ejercicios Anteriores		
Diferencias de cambio positiva en "efectivo o equivalentes"		
Otros Ingresos Varios	0	0
TOTAL DE INGRESOS	0	0
<hr/>		
GASTOS		
Gastos de Funcionamiento	0	0
Servicios Personales	0	0
Materiales y Suministros	0	0
Servicios Generales	0	0
Transferencias, Asignaciones, Subsidios y Otras Ayudas	0	0
Otros Gastos y Pérdidas Extraordinarias	144,035	(99,318)
Depreciación de Bienes Inmuebles	0	0
Depreciación de Bienes Muebles	0	51,497
Variación de Inventarios de Mercancías para Reventa	0	0
Otros Gastos Varios	144,035	(150,815)
Otras Pérdidas	0	0
TOTAL DE GASTOS Y OTRAS PERDIDAS	144,035	(99,318)
<hr/>		
Ahorro/Desahorro Neto del Ejercicio	(144,035)	99,318


C.P. ALMA GUADALUPE SANCHEZ BRICEÑO
 Contadora General


LIC. LUIS CARLOS SOTO GUTIERREZ
 Coordinador General de Administración


LIC. JOSÉ AGUSTÍN PACHECO TAPIA
 Director de Planeación y Finanzas


LIC. KARINA TERESITA ZARATE FELIX
 Directora General